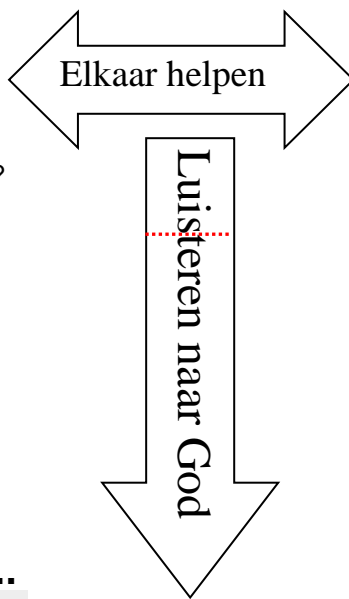


KLETSVEL - Horizontaal-Verticaal

Dit kletsvel sluit aan bij het filmpje van 21 juni – We zagen in het filmpje het verhaal van David en Goliath en de soldaten van Israël. De Israëlieten waren heel erg bang. David niet.

Vanaf zondag staat het kindermoment op YouTube en Facebook
 Klik [HIER](#) om naar ons YouTube kanaal te gaan.

- Waarom durft David wel tegen Goliath en de andere soldaten niet denk je?
- Vier soldaten vertellen waarom zij niet gaan vechten tegen Goliath. Naar wie hebben deze soldaten geluisterd? Weet je dat nog? Luister het nog maar eens terug in het filmpje. Welke 4 mensen willen helpen door advies te geven aan de 4 soldaten?
- Gaven zij het goede advies? Hadden ze eerst naar God geluisterd denk je of luisterden zij naar hun angst?
- Kijk eens naar het balken hiernaast. Weet jij wat elkaar helpen te maken kan hebben met luisteren naar God? **Verticaal + horizontaal = ideaal** Wat kan dat betekenen?



Op de verticale balk staat: **luisteren naar GOD**
 Op de horizontale balk staat: **elkaar helpen**


Knip de bovenste pijl uit en leg die op de rode stippellijn.
 Wat is het nu voor figuur geworden?



Lees nu een stukje uit de Bijbel

Ik geniet als ik Uw woorden hoor. Dat is voor mij het allermooiste. Door Uw regels word ik wijs, en daarom heb ik een hekel aan leugens.
 Uw woorden zijn voor mij als een lamp in het donker, als een licht in mijn leven. Ik zal me houden aan Uw goede wetten, dat beloof ik plechtig.

salm 119:103 -105



WOW! Wat vind je gaaf?

HUH? Wat snap je niet?

DOEN! Wat kun je doen? Schrijf het hier op.

Klik [HIER](#) voor het liedje: 'David was maar klein'

David was maar klein, Goliath was groot
 David was maar klein
 En Goliath was groot
 Ontzettend groot

David was niet bang
 Samen met zijn God
 David was niet bang
 Samen met zijn God
 De sterke God

Goliath viel om
 David nam een steen
 En Goliath viel om
 Rommeldebom, Rommeldebom BOM!

Of klik [HIER](#) voor het liedje : ik ben dapper, dapper, dapper net als David



De kinderdiensten op zondagmorgen in het VEZ centrum kunnen nog niet beginnen. Elke zondag met alleen jullie gezin naar de livestream kijken is heel anders dan samen met vriendjes meer te ontdekken over God. Hoe leuk zou het zijn om op zondagmorgen een mini kidsVEZtival of een mini Schatkidsochtend te beleven.

Deze zomer hebben we een vakantie-bijbel-feestpakket voor thuis - @home. De komende weken horen jullie er meer over.

**Papa's en mama's meld jullie gezin nu vast aan.
 En doe ook mee met dit feest voor jullie kinderen.**

Een slingerwapen

David was heel handig met zijn slingerwapen. Hoe goed kun jij dat?

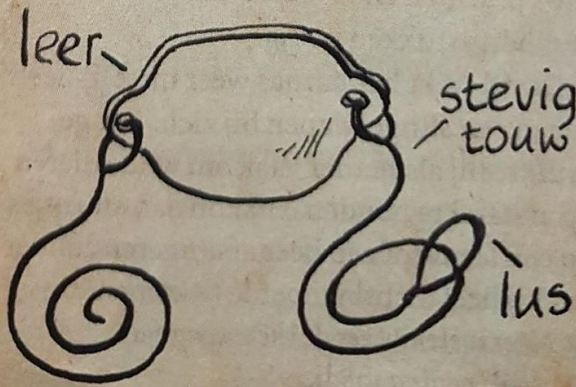
Je hebt nodig:

- 2 touwtjes
- Een stukje stof of leer
- Een stuiiter of pingpongbal
- Flessen of blikken

Op het plaatje hieronder zie je een slingerwapen zoals David gebruikte toe hij Goliath versloeg. Die slinger kun je heel makkelijk zelf maken met twee touwtjes en een stukje stof of leer.

Daarna kun je zelf proberen te slingeren. Doe de lus om je pols, slinger boven je hoofd en laat dan het andere touwtje los zodat het balletje wegvliegt.

Zet buiten een aantal flessen of blikken neer en probeer met een stuiiter- of pingpongbal de flessen omver te gooien. Gebruik geen steentjes, want dat is te gevaarlijk!



David luisterde goed naar GOD. De andere soldaten luisterden naar de mensen om hun heen:

- Hun moeder
- Hun broer
- De sportleraar
- De sergeant

Print de kleurplaat een paar keer uit, voor elk gezinslid. Kleur de bijbeltekst samen mooi in en vertel elkaar ondertussen welke woorden van GOD uit de bijbel jou wel eens geholpen hebben.

Breng/ stuur daarna de kleurplaten naar het VEZ centrum. De mooiste kleurplaten krijgen een prijsje. En ik geef ze als verrassing aan onze groep 8-ers. **Er mogen nog heel veel kaartjes en kleurplaten bij voor onze groep 8-ers die afscheid nemen.**

Beste ouders/ verzorgers,

Er is bij de start van de livestream VEZ dienst natuurlijk weer een kindermoment filmpje.

Zaterdagavond 4 juli is er een gave avond voor de kinderen van groep 8. Om hen een mooie overgang te laten maken van het kinderwerk naar het tienerwerk. Maken jullie ook iets voor onze groep 8ers? Zodat we hen als gemeente laten weten dat ze super welkom zijn in de volwassen diensten? Print de kleurplaat uit: klik HIER Stuur ze naar het VEZ centrum of geeft ze af t.a.v. Gwenda-groep 8.

Matthijs Vlaardingebroek maakt een prachtig serietje filmpjes speciaal in de vakantietijd met Henkie, ratje en de anderen.

En ik vul het aan met ideeën die aansluiten bij het filmpje.

En als jij een paar kinderen uitnodigt bij jullie thuis

.... maken we samen het vakantie-bijbel-feest@home!

Samen met wat kinderen, uit jullie eigen omgeving, aan de slag met de bijbel en met elkaar plezier beleven. Het enige wat jij hoeft te doen is gastvrij je deur openstellen en gebruik maken van het filmpje en de uitgelegde ideeën.

Vanuit het kinderwerk help ik je op weg en bij mij kun je met vragen terecht.

Hieronder wat kernwoorden die vertellen wat het de bedoeling is:

Plezier maken - het filmpje kijken - elkaar ontmoeten - samen spelen, werken en ontdekken vanuit de Bijbel - vriendjes maken - VEZ-ers ontdekken in je eigen wijk - geloofsopvoeding - kerk zijn in het klein - samen optrekken - groeien in je geloof, zowel de kinderen als de ouders - vriendjes die niet geloven kennis laten maken met God.

Jouw persoonlijke leven samen met God is het grootste voorbeeld dat jij aan je kinderen kunt geven. Zij leren van jou. Veel meer dan van alle vormen en materialen die er zijn.

Gods zegen en hartelijke groet van,
Gwenda

kinderwerk@vezwolle.nl

Contact

Facebook/Instagram - Gwenda VEZ Kinderwerk
Youtube Kanaal - VEZ Kinderwerk
Mail - kinderwerk@vezwolle.nl
Website - www.vezwolle.nl/wat-we-doen-kinderwerk

Waar vind je het?



Kletsavellen bij het kindermoment vind je in je mailbox, op de website en via Facebook.

Via Facebook en Instagram wordt van alles doorgezet van onszelf en ook van andere organisaties gericht op kinderen, geloof en educatie.

Filmpjes livestream en kinderwerk vind je via Facebook, het YouTubekanaal en de VEZ website.

Heb je vragen dan kun je contact opnemen met Gwenda via de mail.